



TEAMS 測驗篇

學生使用手冊



Step 1：如何登入系統

- 使用載具：手機、平板、筆電、桌上型電腦
- 使用瀏覽器：建議使用 Google Chrome
- 登入網址：
- 依學校給予帳密進行登入測驗



Step 2：任務看考卷

- 登入後或點選我的任務，即會出現此任務總覽頁
- 任務總類依色塊區分，可點選各色塊主項，下方即可總覽各項任務數量
- 點選下方任務列，即可開始進行作答



Step 3：線上作答畫面

時間倒數器

點擊即可進行交卷



- 題號 1：已作答
- 題號 2：題目待檢查
- 題號 3：正在作答中
- 題號 4：尚未作答
- 可點擊題號換題



左右側藍色按鈕可點擊換題



確定錯誤選項可使用刪去法功能

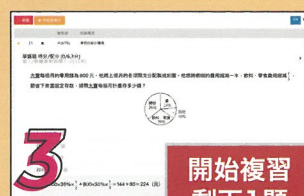


- 待檢查：不確定答案可點擊此鈕，題號將會出現橘框作為提醒
- 手寫板：進行如數學計算過程的書寫，點擊進行書寫，建議使用平板



Step 4：觀看測驗資訊

- 圖 1 可觀看此份試卷成績以及班級平均成績
- 圖 2 可了解自己於此份試卷的學習盲點，並適時調整學習方向



- 圖 3 每一道試題皆會顯示正確解答，可藉由答案及解析即時了解學習問題
- 圖 4 可點擊進行錯題複習

開始複習
剩下1題